


Приложение № 1
к Порядку составления отчетов о
результатах деятельности муниципальных
образовательных учреждений

СОГЛАСОВАНО

Начальник управления по образованию и
науке
администрации МО «Город Астрахань»
(наименование должности руководителя
органа, осуществляющего функции и
полномочия учредителя)



(подпись)

И.В. Горина
(Ф.И.О.)

« ____ » _____ 20__ г.

УТВЕРЖДАЮ

Директор МБОУ г. Астрахани
«СОШ №6»
(наименование должности руководителя
учреждения)


(подпись)

Т.Н. Воробьева
(Ф.И.О.)

« ____ » _____ 20__ г.

ОТЧЕТ

о результатах деятельности
муниципальное бюджетное общеобразовательное учреждение г. Астрахани «Средняя
общеобразовательная школа №6»
(полное наименование муниципального учреждения)
и об использовании закрепленного за ним муниципального имущества
за 2015 отчетный год

Раздел 1. Общие сведения об учреждении

1.1. Перечень видов деятельности учреждения:

- ...
- ...

1.2. Перечень услуг (работ), осуществляемых на платной основе:

Наименование услуг (работ)	Потребители указанных услуг (работ)
1.	
2.	

1.3. Перечень документов учреждения:

Наименование документа	Реквизиты документа (№ и дата)	Срок действия документа
1. свидетельство о государственной аккредитации	№1916 от 17 мая 2012г.	17 мая 2024 г.
2. лицензия	№741-Б/С от 23 марта 2012 г.	бессрочно
3. устав	08-07-664 от 24.11.2011	

1.4. Сведения о сотрудниках учреждения:

1. Количество штатных единиц учреждения на начало отчетного года, в том числе педагогов	72
из них: учителей	50,75
воспитателей	49,75
2. Процент сотрудников, имеющих высшее профессиональное образование, на начало отчетного года, %	64,4%
3. Процент сотрудников, имеющих среднее профессиональное образование, на начало отчетного года, %	35,6%
4. Количество штатных единиц учреждения на конец отчетного года, человек	70
в том числе педагогов	46,75
из них: учителей	45,75
воспитателей	1
5. Процент сотрудников, имеющих высшее профессиональное образование, на конец отчетного года, %	61,8%
6. Процент сотрудников, имеющих среднее профессиональное образование, на конец отчетного года, %	38,2%
7. Количество педагогических и руководящих - работников, прошедших в течение года (чел.)	19
- курсы повышения квалификации;	19
- переподготовку по дополнительным профессиональным программам.	

5. Изменение (увеличение, уменьшение) количества штатных единиц учреждения на конец отчетного периода	2
9. Причины, приведшие к изменению количества штатных единиц учреждения на конец отчетного периода	Уменьшение количества учебных часов на 01.09.2015г.
10. Средняя заработная плата сотрудников учреждения за отчетный год, рублей, в т.ч. педагогических работников	20005 22358

Раздел 2. Результат деятельности учреждения

2.1. Сведения о балансовой (остаточной) стоимости нефинансовых активов учреждения

Наименование показателя	На начало отчетного года	На конец отчетного года	Изменение (увеличение, уменьшение), %
Балансовая (остаточная) стоимость нефинансовых активов	17404672,08 (617880,06)	17759300,23 (640030,83)	2% (4 %)

2.2. Общая сумма выставленных требований в возмещение ущерба по недостачам и хищениям материальных ценностей, денежных средств, а также от порчи материальных ценностей за отчетный период - 0 рублей

2.3. Сведения о показателях по дебиторской и кредиторской задолженности учреждения

2.3.1. Сведения о показателях по дебиторской задолженности учреждения

Наименование показателя	Дебиторская задолженность	Дебиторская задолженность на конец	В т.ч. просроченная дебитор-	Изменение (увеличение, уменьшение),	Причины образования дебиторской задолжен-

	на начало отчетного года	отчетного года	ская задолжен ность	умень- шение), %	ности, в т.ч. нереальной к взысканию
1	2	3	4	5	6
Финансовые активы, всего	27999,25	82,66		-99,7%	
из них:					
1. Расчеты по выданным авансам, полученным за счет средств муниципальног о бюджета, всего:	27999,25	82,66		-99,7 %	
в том числе:					
1.1. по выданным авансам на услуги связи		82,66		100 %	Авансовый платеж
1.2. по выданным авансам на транспортные услуги					
1.3. по выданным авансам на коммунальные услуги					
1	2	3	4	5	6
1.4. по выданным авансам на услуги по содержанию					

Имущества					
1.5. по выданным авансам на прочие работы, услуги					
1.6. по выданным авансам на прочие расходы					
1.7. по выданным авансам на приобретение основных средств	27999,25			-100%	
1.8. по выданным авансам на приобретение материальных запасов всего:					
в том числе:					
1.9. по выданным авансам на приобретение медикаментов					
1	2	3	4	5	6
1.10. по выданным авансам на расходы по питанию					
2. Расчеты по выданным					

авансам за счет средств, полученных от платной и иной приносящей доход деятельности, всего:					
в том числе:					
2.1. по выданным авансам на услуги связи					
2.2. по выданным авансам на транспортные услуги					
2.3. по выданным авансам на коммунальные услуги					
2.4. по выданным авансам на услуги по содержанию имущества					
1	2	3	4	5	6
2.6. по выданным авансам на прочие расходы					
2.7. по выданным авансам на приобретение основных					

средств					
2.8. по выданным авансам на приобретение материальных запасов всего:					
в том числе:					
2.9. по выданным авансам на приобретение медикаментов					
2.10. по выданным авансам на расходы по питанию					

2.3.2. Сведения о показателях по кредиторской задолженности учреждения

Наименование показателя	Кредиторская задолженность на начало отчетного года	Кредиторская задолженность на конец отчетного года	В т.ч. просроченная кредиторская задолженность	Изменение (увеличение, уменьшение), %	Причины образования кредиторской задолженности, в т.ч. просро-

					ченной
1	2	3	4	5	6
Обязательства, всего	230259,7	169539,68		-26 %	
из них:					
1. Расчеты за счет средств муниципального бюджета, всего:	169485,14	162746,21		-3,9%	
в том числе:					
1.1. по заработной плате					
1.2. по прочим выплатам					
1.3. по начислениям на выплаты по оплате труда		86925,82		100 %	Выделен ие финанси рования ПФХД не в полном объеме
1.4. по оплате услуг связи	7274,59			-100%	
1.5. по оплате транспортных услуг					
1.6. по оплате коммунальных услуг					
1	2	3	4	5	6
1.7. по арендной плате за пользование имуществом					

					ченной
1	2	3	4	5	6
Обязательства, всего	230259,7	169539,68		-26 %	
из них:					
1. Расчеты за счет средств муниципального бюджета, всего:	169485,14	162746,21		-3,9%	
в том числе:					
1.1. по заработной плате					
1.2. по прочим выплатам					
1.3. по начислениям на выплаты по оплате труда		86925,82		100 %	Выделен ие финанси рования ПФХД не в полном объеме
1.4. по оплате услуг связи	7274,59			-100%	
1.5. по оплате транспортных услуг					
1.6. по оплате коммунальных услуг					
1	2	3	4	5	6
1.7. по арендной плате за пользование имуществом					

1.8. по оплате услуг по содержанию имущества	54550,91			-100 %	
1.9. по оплате прочих работ, услуг	44070,89	12768,18	12768,18	-71%	Выделен ие финансир ования не в полном объеме
1.10. по оплате прочих расходов всего:	2814,32			-100%	
в том числе:					
1.11. по платежам в бюджет по налогу на имущество					
1.12. по платежам в бюджет по налогу на землю	152,39			-100%	
1.13. по приобретению основных средств					
1.14. по приобретению материальных запасов всего:	60622,04	63052,21		4%	
в том числе:					
1.15. по приобретению медикаментов					
1.16. по расходам по питанию	60622,04	63052,21		4 %	
1	2	3	4	5	6
2. Расчеты за счет средств, полученных от	60774,56	6793,47	6793,47	-88,8%	

платной и иной приносящей доход деятельности, всего:					
в том числе:					
2.1. по заработной плате					
2.2. по прочим выплатам					
2.3. по начислениям на выплаты по оплате труда					
2.4. по оплате услуг связи					
2.5. по оплате транспортных услуг					
2.6. по оплате коммунальных услуг					
2.7. по арендной плате за пользование имуществом					
2.8. по оплате услуг по содержанию имущества					
2.9. по оплате прочих работ, услуг					
2.10. по оплате прочих расходов всего:					
в том числе:					
2.11. по платежам в бюджет по налогу на имущество					
	1	2	3	4	5
2.12. по платежам в бюджет по налогу на землю					
2.13. по					

приобретению основных средств					
2.14. по приобретению материальных запасов всего:	60774,56	6793,47	6793,47	-88,8%	
в том числе:					
2.15. по приобретению медикаментов					
2.16. по расходам по питанию	60774,56	6793,47	6793,47	-88,8%	

2.4. Сведения по оказанию услуг учреждением

2.4.1. Информация о ценах (тарифах) на платные услуги (работы), оказываемые учреждением потребителям, а также доходах, полученных учреждением от оказания платных услуг (выполнения работ)

№ п/п	Наименование услуги (работы)	Цена (тариф) в I кв. за единицу услуги, рублей	Цена (тариф) во II кв. за единицу услуги, рублей	Цена (тариф) в III кв. за единицу услуги, рублей	Цена (тариф) в IV кв. за единицу услуги, рублей	Сумма дохода, полученного учреждением от оказания платной услуги (выполнения работы), рублей
1.						
2.						

2.4.2. Общее количество потребителей, воспользовавшихся услугами (работами) учреждения (в т.ч. платными) за отчетный период, - ___ единиц.

2.4.3. Количество жалоб потребителей - 0 шт.

2.4.4. Принятые меры по результатам рассмотрения жалоб потребителей:

2.4.5. Показатели по поступлениям и выплатам бюджетного учреждения

Наименование показателя	КОСГУ	Суммы плановых поступлений и выплат, рублей	Суммы кассовых поступлений (с учетом возврата) и выплат (с учетом восстановленных кассовых выплат, рублей)	Процент отклонения от плановых показателей %	Причины отклонений от плановых показателей
1	2	3	4	5	6
Планируемый остаток средств на начало	X				
Поступления, всего:	X	17900383,83	17702540,89	-1,1%	
в том числе:	X				
Субсидии на выполнение муниципального задания	180	16517949,28	16436951,28	-0,05%	Выделение финансирования ПФХД не в полном объеме
Целевые субсидии	180	764281,6	652368,19	-14,6%	Фактич. посещение учеников нач. классов меньше плановых
Бюджетные инвестиции	180				
1	2	3	4	5	6
Поступления от оказания муниципальным					

бюджетным учреждением (подразделением) услуг (выполнения работ), предоставление которых для физических и юридических лиц осуществляется на платной основе, всего	130				
в том числе:					
Услуга № 1					
Услуга № 2					
Услуга № ...					
Работа.....					
Поступления от иной приносящей доход деятельности, всего:		618152,95	613221,42	-0,8%	
в том числе:					
Поступления от сдачи в аренду муниципального имущества	120				
Планируемый остаток средств на конец планируемого года	X				
1	2	3	4	5	6
Выплаты, всего:	X	17900383,83	17702540,89	-1,1%	
в том числе:					
Оплата труда и начисления на выплаты по	210	14946443	14867972,68	-0,5%	Выделение финансирования

оплате труда, всего					ПФХД не в полном объеме
из них:					
Заработная плата	211	11479603	11479603		
Прочие выплаты	212				
Начисления на выплаты по оплате труда	213	3466840	3388369,68	-2,3%	Выделение финансиро вания ПФХД не в полном объеме
Оплата работ, услуг, всего	220	1443388,81	1441808,26	-0,1%	
из них:					
Услуги связи	221	54764,07	53258,02	-2,8%	Лимиты бюджетны х ассигнован ий, свыше сумм договоров на 2015 год
Транспортные	222				
Коммунальные	223	910487	910412,5	-0,01%	
Арендная плата за пользование имуществом	224				
Работы, услуги по содержанию имущества	225	264065,02	264065,02	0	
Прочие работы, услуги	226	214072,72	214072,72		
Прочие расходы всего:	290	43642,84	42695,71		
из них:					
уплата налога на	290				

имущество					
уплата налога на землю	290	152,39	152,39		
1	2	3	4	5	6
Поступление нефинансовых активов, всего	300	1466909,18	1350064,24	-8%	
из них:					
Увеличение стоимости основных средств всего	310	415319,42	412659,52	-0,6%	
Увеличение стоимости материальных запасов всего:	340	1051589,76	937404,72	-10,9%	Фактич. посещение учеников нач. классов меньше плановых,
из них:					
Расходы на медикаменты					
Расходы на питание		944577,54	830392,5	-12,1%	

2.4.6. Показатели кассового исполнения бюджетной сметы казенного учреждения и показатели доведенных учреждению лимитов бюджетных обязательств

Наименование показателя	Код строки	Код по бюджетной классификации Российской Федерации				Доведенные лимиты бюджетных обязательств	Утверждено бюджетной сметой	Кассовое исполнение	Отклонение	
		раздела		целевой статьи						КОСГУ
		поддела	дела	вида расходов	расходов					
1	2	3	4	5	6	7	8	9	10	11

2.4.7. Сведения о выполнении муниципального задания


Наименование показателя	Единица измерения	Значение, утвержденное в муниципальном задании на отчетный финансовый год	Фактическое значение за отчетный финансовый год	Характеристика причин отклонения от запланированных значений	Источник (и) информации о фактическом значении показателя
1. Реализация основных общеобразовательных программ начального общего образования	чел	189	186	Выбытие в связи со сменой места жительства	Статистический отчет ОШ-1
2 Реализация основных общеобразовательных программ	чел	205	205		Статистический отчет ОШ-1

основного общего образования				
3 Реализация основных общеобразовательных программ среднего общего образования	чел	38	37	В связи с новым приемом в 10 класс
				Статистический отчет ОШ-1

Раздел 3. Сведения об использовании имущества, закрепленного за учреждением

Наименование показателя	На начало отчетного года		На конец отчетного года
	1	2	
1. Общая балансовая (остаточная) стоимость недвижимого имущества, находящегося у учреждения на праве оперативного управления, рублей		12455984,3 (0)	12455984,3 (0)
в т.ч. переданного в:			
аренду			
безвозмездное пользование			
2. Общая балансовая (остаточная) стоимость движимого имущества, находящегося у учреждения на праве оперативного управления, рублей		4948688,68 (617880,06)	5303315,93 (640030,83)
в т.ч. переданного в:			
аренду			
безвозмездное пользование			
3. Общая площадь объектов недвижимого имущества, находящегося у учреждения на праве оперативного управления, кв. м		2262,2	2262,2
в т.ч. переданного в:			
аренду			
безвозмездное пользование			
4. Количество объектов недвижимого имущества,	1		1

находящегося у учреждения на праве оперативного управления, единиц	1	2	
5. Объем средств, полученных в отчетном году от распоряжения в установленном порядке имуществом, находящимся у учреждения на праве оперативного управления	1	2	3 1740 3
6. Общая балансовая (остаточная) стоимость недвижимого имущества, приобретенного бюджетным учреждением в отчетном году за счет средств, выделенных органом, осуществляющим функции и полномочия учредителя на указанные цели, рублей	1	2	
7. Общая балансовая (остаточная) стоимость недвижимого имущества, приобретенного бюджетным учреждением в отчетном году за счет доходов, полученных от платных услуг и иной приносящей доход деятельности, рублей	1	2	
8. Общая балансовая (остаточная) стоимость особо ценного движимого имущества, находящегося у бюджетного учреждения на праве оперативного управления, рублей	1	2	851341,16 (240803,94) 851341,16 (194436,54)

Главный бухгалтер  В.М. Ишниева
(подпись) (расшифровка подписи)

Исполнитель  В.М. Ишниева
(подпись) (расшифровка подписи)

тел. 51-59-09